



ประกาศเทศบาลตำบลเสาชิงหิน

เรื่อง สรุปผลการจัดสรรงบประมาณรายจ่าย ประจำปีงบประมาณ พ.ศ. ๒๕๖๔

ตามที่เทศบาลตำบลเสาชิงหิน ได้ตราเทศบัญญัติงบประมาณรายจ่าย ประจำปีงบประมาณ พ.ศ. ๒๕๖๔ โดยได้รับความเห็นชอบจากสภาเทศบาลตำบลเสาชิงหินและผู้ว่าราชการจังหวัดนนทบุรี รวมทั้งนายกเทศมนตรีตำบลเสาชิงหินได้ลงนามประกาศ เมื่อวันที่ ๘ กันยายน ๒๕๖๓ เป็นที่เรียบร้อยแล้ว โดยมีผลบังคับใช้ในวันที่ ๑ ตุลาคม ๒๕๖๓ เป็นต้นไป นั้น

ทั้งนี้ ได้จัดทำสรุปผลการจัดสรรงบประมาณรายจ่าย ประจำปีงบประมาณ พ.ศ. ๒๕๖๔ เพื่อเผยแพร่และประชาสัมพันธ์ให้ทราบโดยทั่วกัน จึงประกาศสรุปผลการจัดสรรงบประมาณรายจ่าย ประจำปีงบประมาณ พ.ศ. ๒๕๖๔ ตามเอกสารแนบท้ายประกาศฉบับนี้

จึงประกาศมาเพื่อทราบโดยทั่วกัน

ประกาศ ณ วันที่ ๑๕ เดือน กันยายน พ.ศ. ๒๕๖๓

(นายชนินทร์ ธรรมชูเชาวรัตน์)

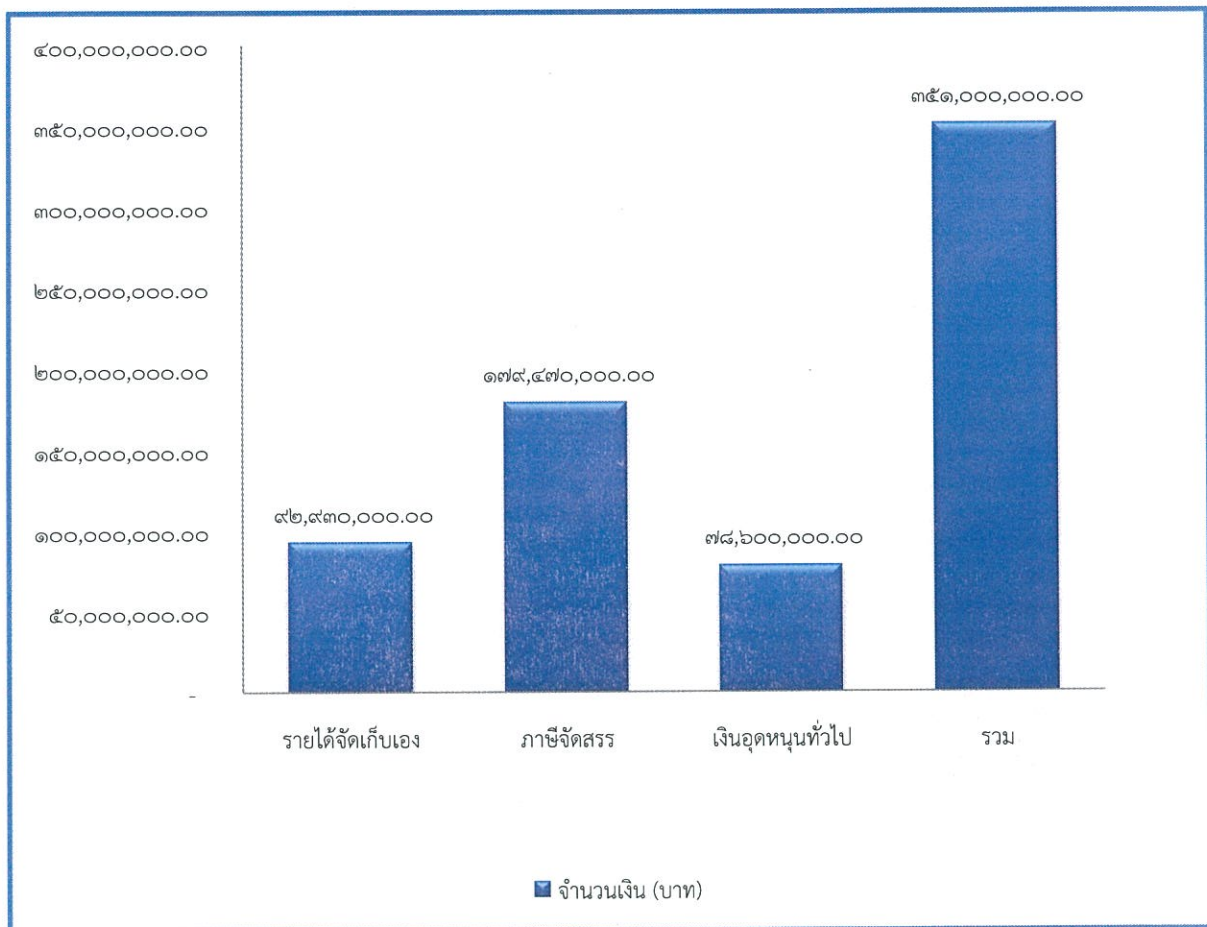
นายกเทศมนตรีตำบลเสาชิงหิน

สรุปผลการจัดสรรงบประมาณรายจ่าย ประจำปีงบประมาณ พ.ศ. ๒๕๖๔

★ งบประมาณการรายรับ ประจำปีงบประมาณ พ.ศ. ๒๕๖๔ ของเทศบาลตำบลเสาชิงหิน

หมวดรายรับ	จำนวนเงิน (บาท)	ร้อยละ
รายได้จัดเก็บเอง	๙๒,๙๓๐,๐๐๐	๒๖.๔๘
ภาษีจัดสรร	๑๗๙,๔๗๐,๐๐๐	๕๑.๑๓
เงินอุดหนุนทั่วไป	๗๘,๖๐๐,๐๐๐	๒๒.๓๙
รวม	๓๕๑,๐๐๐,๐๐๐	๑๐๐

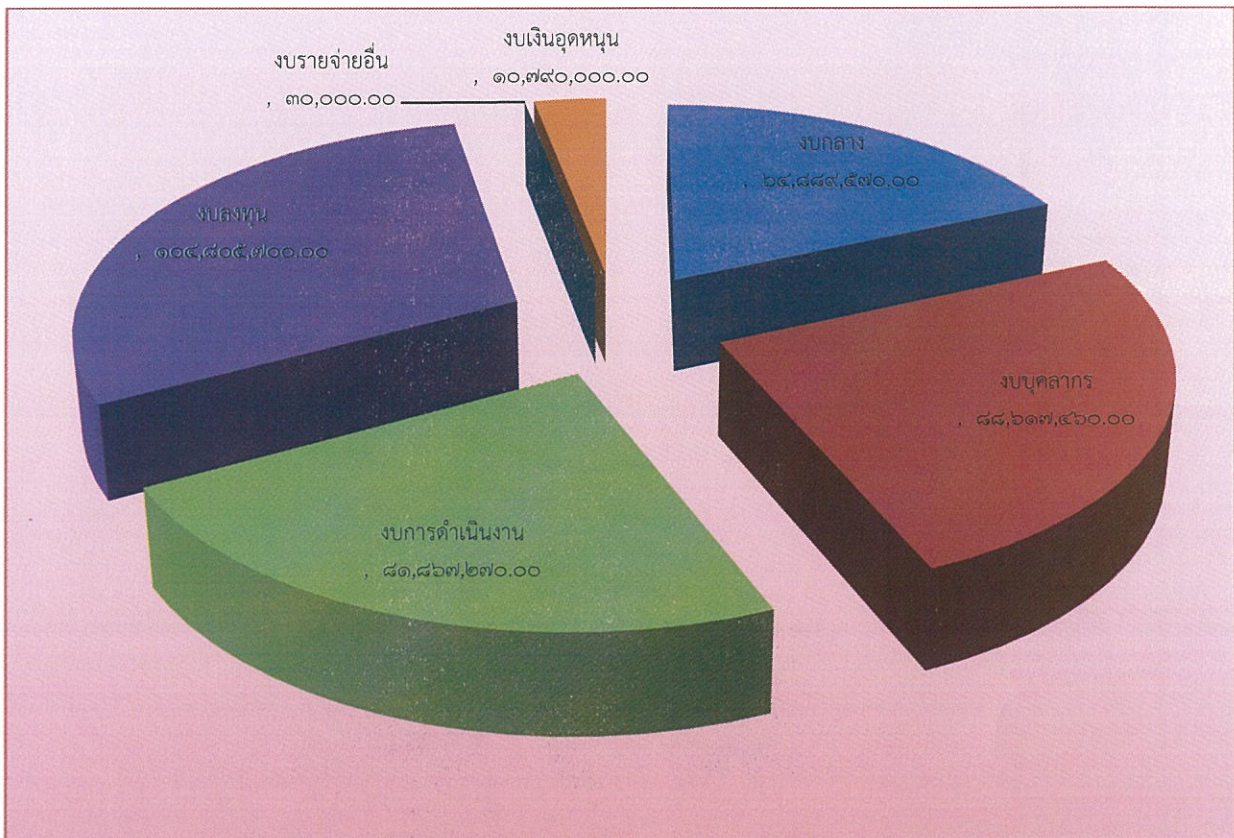
กราฟแสดงประมาณการรายรับ ประจำปีงบประมาณ พ.ศ. ๒๕๖๔



★ การจัดสรรงบประมาณรายจ่าย ประจำปีงบประมาณ พ.ศ. ๒๕๖๔ จำแนกตามงบรายจ่าย

งบรายจ่าย	จำนวนเงิน (บาท)	ร้อยละ
งบกลาง	๖๔,๘๘๙,๕๗๐	๑๘.๔๙
งบบุคลากร	๘๘,๖๑๗,๔๖๐	๒๕.๒๕
งบดำเนินงาน	๘๑,๘๖๗,๒๗๐	๒๓.๓๒
งบลงทุน	๑๐๔,๘๐๕,๗๐๐	๒๙.๘๖
งบรายจ่ายอื่น	๓๐,๐๐๐	๐.๐๑
งบเงินอุดหนุน	๑๐,๗๙๐,๐๐๐	๓.๐๗
รวม	๓๕๑,๐๐๐,๐๐๐	๑๐๐

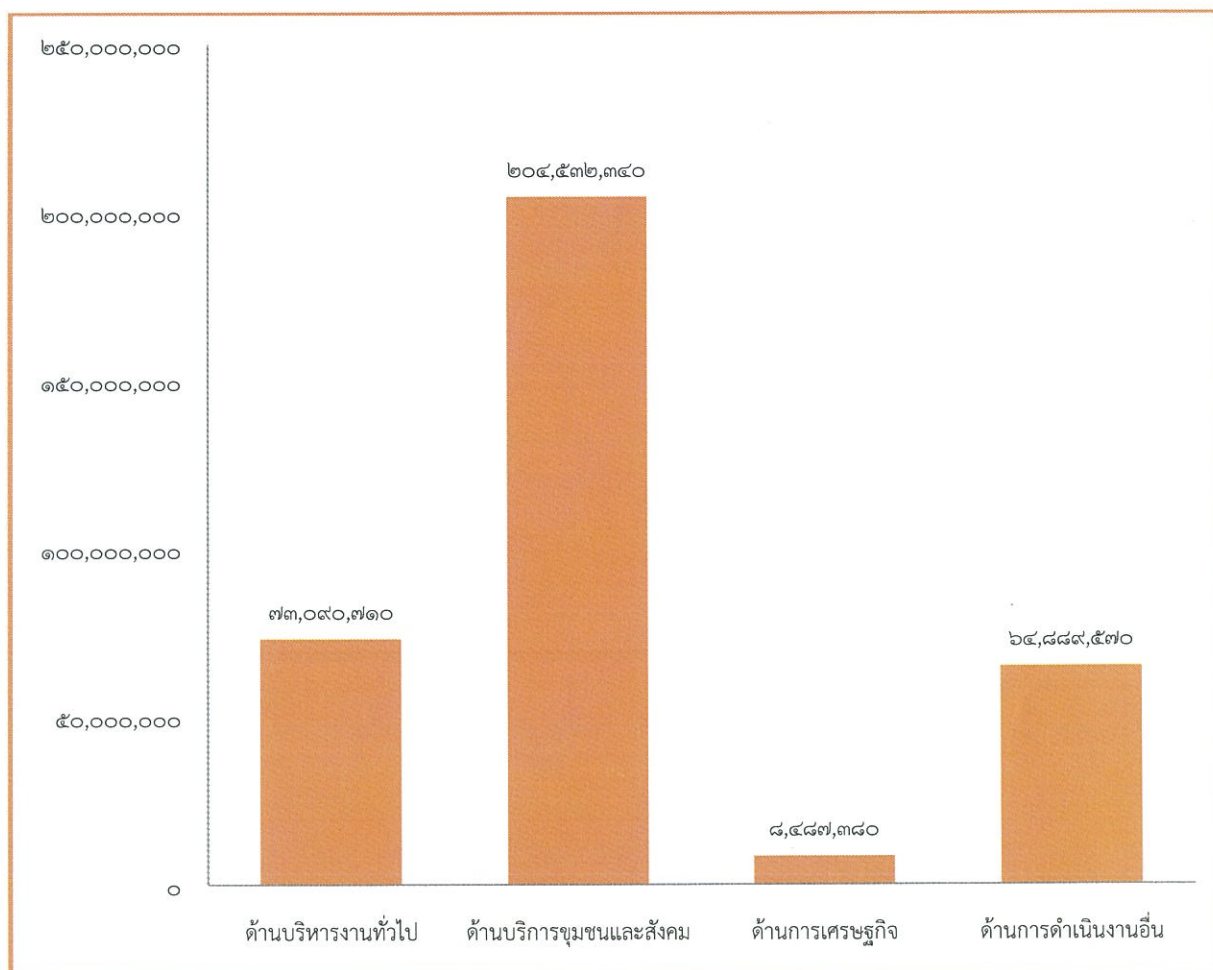
กราฟแสดงการจัดสรรงบประมาณรายจ่าย ประจำปีงบประมาณ พ.ศ. ๒๕๖๔
จำแนกตามงบรายจ่าย



★ การจัดสรรงบประมาณรายจ่าย ประจำปีงบประมาณ พ.ศ. ๒๕๖๔ จำแนกตามด้านการบริหารงาน

ด้าน	จำนวนเงิน (บาท)	ร้อยละ
ด้านบริหารงานทั่วไป	๗๓,๐๙๐,๗๑๐	๒๐.๘๒
ด้านบริการชุมชนและสังคม	๒๐๔,๕๓๒,๓๔๐	๕๘.๒๗
ด้านการเศรษฐกิจ	๘,๔๘๗,๓๘๐	๒.๔๒
ด้านการดำเนินงานอื่น	๖๔,๘๘๙,๕๗๐	๑๘.๔๙
รวม	๓๕๑,๐๐๐,๐๐๐	๑๐๐

กราฟแสดงการจัดสรรงบประมาณรายจ่าย ประจำปีงบประมาณ พ.ศ. ๒๕๖๔
จำแนกตามด้านการบริหารงาน



★ การจัดสรรงบประมาณรายจ่าย ประจำปีงบประมาณ พ.ศ. ๒๕๖๔ จำแนกตามยุทธศาสตร์การพัฒนา

ด้าน	จำนวนเงิน (บาท)	ร้อยละ
๑. ยุทธศาสตร์การพัฒนาเมืองนนทบุรี เพื่อการอยู่อาศัยของประชาชนอย่างมีความสุข	๒๔๖,๒๓๐,๐๐๐	๗๙.๔๙
๒. ยุทธศาสตร์การเสริมสร้างและพัฒนาการบริหาร จัดการทรัพยากรธรรมชาติและสิ่งแวดล้อมอย่างยั่งยืน	๓๖,๐๒๐,๐๐๐	๑๑.๖๒
๓. ยุทธศาสตร์การเสริมสร้างและพัฒนาเศรษฐกิจ สร้างสรรค์ได้มาตรฐานและมีมูลค่าเพิ่ม	๑๖๐,๐๐๐	๐.๐๕
๔. ยุทธศาสตร์การพัฒนาด้านทรัพยากรมนุษย์และสังคม ให้ก้าวหน้าปลอดภัยและยั่งยืน	๖,๐๙๐,๐๐๐	๑.๙๖
๕. ยุทธศาสตร์การพัฒนาการบริหารจัดการให้มีประสิทธิภาพ และสามารถรองรับการเข้าสู่ประชาคมอาเซียนได้	๑๙,๑๐๕,๐๐๐	๖.๑๖
๖. ยุทธศาสตร์การพัฒนาส่งเสริมและอนุรักษ์ศิลปะ วัฒนธรรม จารีตประเพณี ภูมิปัญญาท้องถิ่น	๒,๑๔๐,๐๐๐	๑.๖๙
รวม	๓๐๙,๗๔๕,๐๐๐	๑๐๐

กราฟแสดงการจัดสรรงบประมาณรายจ่าย ประจำปีงบประมาณ พ.ศ. ๒๕๖๔
จำแนกตามยุทธศาสตร์การพัฒนา

